


LICHAN

Liceo Industrial Bicentenario Chileno Alemán

Cuenta Pública
2024





Detalle de Ingresos Mensuales 2023

CONCEPTO	ENE	FEB	MAR	ABR	MAY	JUN	JUL	AGO	SEP	OCT	NOV	DIC	TOTAL
INGRESOS FISCALES	61.297.506	289.723.724	754.012.478	24.242.628	367.264.457	132.947.193	27.346.032	27.366.986	31.213.574	27.364.045	46.242.419	104.963.259	1.893.984.301
APORTE FISCAL ANUAL	11.769.940	231.627.096	644.174.146	0	312.786.158	62.557.232	0	0	0	0	0	71.812.329	1.334.726.901
SUBVENCION PRO-RETENCION	0	0	0	0	0	25.016.199	0	0	0	0	0	0	25.016.199
GRATUIDAD	14.620.076	13.206.796	13.206.796	12.891.523	13.372.727	13.606.626	13.962.715	13.983.669	12.963.979	11.628.728	10.341.544	10.330.217	154.115.396
LEY 19278 U.M.P	360.302	7.090.573	19.719.470	0	9.575.015	1.915.003	0	0	0	0	0	2.198.320	40.858.683
LEY Nº 19410	142.011	0	0	0	0	0	0	0	0	0	0	0	142.011
LEY Nº 19933	635.874	12.513.712	34.801.670	0	16.898.349	3.379.670	0	0	0	0	0	3.879.677	72.108.952
LEY N º 19504	491.006	9.662.783	26.873.000	0	13.048.494	2.609.699	0	0	0	0	0	2.995.795	55.680.777
LYY Nº 19464	59.594	1.172.786	3.261.614	0	1.583.714	316.743	0	0	0	0	0	363.604	6.758.055
BRP TITULO Y MENCION	11.114.298	11.058.740	11.609.566	11.351.105	0	22.953.776	13.383.317	13.383.317	11.821.201	11.821.201	11.821.201	11.821.201	142.138.923
EVELUACION DESEMPEÑO ASISTENTES	3.391.238	3.391.238	0	0	0	0	0	0	0	0	0	0	6.782.476
AGUINALDO FISCAL	8.187.068	0	0	0	0	0	0	0	4.866.278	0	0	0	13.053.346
BONO ESCOLAR Y ADI.	0	0	366.216	0	0	592.245	0	0	0	0	0	0	958.461
OTRAS BONIFI.ESPECIALES	9.310.000	0	0	0	0	0	0	0	0	2.352.000	22.517.558	0	34.179.558
OTROS INGRESOS FISCALES	1.216.099	0	0	0	0	0	0	0	1.562.116	1.562.116	1.562.116	1.562.116	7.464.563
VENTA S VARIAS	0	0	0	0	37.815	34.454	22.689	48.739	0	27.731	0	4.165.546	4.336.974
ARRIENDO DE INSTALACIONES	700.000	700.000	700.000	700.000	700.000	841.026	841.026	841.026	763.309	843.305	763.305	763.305	9.156.302
OTROS INGRESOS PROPIOS	0	0	0	0	0	0	0	0	0	1.964.289	0	0	1.964.289
MERC.CAP. (INT.Y REAJ)	710.260	23.447	26.211	1.687.128	4.855.194	5.441.591	4.949.727	4.171.988	3.110.585	1.988.214	1.327.794	415.316	28.707.455
INSTITUCIONES Y EMPRESAS	52.931	0	213.054	320.179	2.999.711	2.520.661	5.526.234	5.198.629	280.000	280.000	5.896.008	964.148	24.251.555
APODERADOS	120.000	507.000	194.000	417.000	3.987.000	2.369.000	737.000	1.326.000	993.000	3.409.000	2.226.000	14.765.000	31.050.000
TOTAL INGRESOS	62.880.697	290.954.171	755.145.743	27.366.935	379.844.177	144.153.925	39.422.708	38.953.368	36.360.468	35.876.584	56.455.526	126.036.574	1.993.450.876

Detalle de Gastos Mensuales 2023 (1/2)



410100	GASTOS PERSONAL	163.060.503	118.896.724	139.419.785	114.530.661	115.670.473	127.763.465	121.173.873	119.372.100	139.314.981	122.001.973	121.997.419	136.028.662	1.539.230.619
410101*	Sueldos bases	65.809.912	65.891.288	65.245.200	65.319.771	65.632.472	65.007.599	67.317.632	66.500.955	66.569.488	67.924.093	67.842.504	68.085.707	797.146.621
410102*	ASIGNACIONES	4.839.184	4.857.440	5.279.680	5.643.568	5.527.647	5.593.055	5.666.080	5.623.483	5.596.715	5.661.973	5.611.014	5.909.719	65.809.558
410103*	HORAS EXTRAS	68.422	0	353.078	420.490	618.227	1.016.719	502.101	644.215	1.162.246	1.537.471	905.935	637.549	7.866.453
410104*	BONOS CONVENIO	41.531.797	310.000	8.547.209	579.636	1.586.724	1.114.652	286.293	643.548	14.890.700	236.962	827.950	14.966.180	85.521.651
410105*	BONOS VARIOS NO FISCALES	3.898.996	865.236	17.287.571	1.157.836	1.173.636	12.182.898	1.574.236	1.033.366	1.595.636	1.299.636	1.652.036	720.732	44.441.815
410106*	COLACION Y MOVILIZACION	5.305.642	5.305.642	5.282.189	5.339.057	5.385.734	5.296.923	5.476.952	5.453.969	5.496.104	5.576.543	5.588.034	5.703.720	65.210.509
410107*	AGUINALDO FISCAL		0	0	0	0	0	0	0	4.866.278	0	0	0	4.866.278
410108*	BONO ESCOLAR Y ADICIONAL	0	0	0	625.603	0	0	592.245	0	0	0	0	0	1.217.848
410109*	BONOS ESPECIALES MINEDUC	3.004.763	3.004.763	0	0	0	0	0	0	0	0	0	0	6.009.526
410114*	LEY Nº 19464	627.125	627.125	615.418	642.176	648.865	610.401	661.407	646.357	667.261	687.329	692.346	693.346	7.819.156
410115*	BRP	9.265.650	9.265.650	10.027.492	9.543.620	9.481.847	9.945.131	10.068.673	9.996.608	9.924.540	10.063.525	9.986.312	10.179.497	117.748.545
410116*	MENCION BRP	2.573.850	2.573.850	2.827.803	2.666.508	2.645.918	2.800.348	2.841.530	2.824.370	2.793.485	2.839.814	2.817.507	2.856.334	33.061.317
410123*	ASIGNACION DE TRAMO	5.351.829	5.374.476	5.498.770	4.853.184	5.034.929	5.381.087	7.055.208	7.016.780	6.924.074	7.043.111	6.951.871	7.056.875	73.542.194
410125*	PLANILLA COMPLEMENTARIA	20.783.333	20.821.254	18.455.375	17.739.212	17.934.474	18.814.652	19.131.516	18.988.449	18.828.454	19.131.516	19.121.910	19.219.003	228.969.148
410300*	APORTE PREVISIONAL	5.298.510	3.837.834	4.214.119	4.114.585	4.232.038	4.286.465	4.612.736	4.624.895	5.313.913	4.325.567	4.421.715	4.861.217	54.143.594
410301*	Seg,acc,Trabajo	1.351.345	978.720	994.889	967.236	983.780	997.050	1.029.986	1.017.446	1.156.386	1.041.398	1.040.181	1.160.427	12.718.844
410302*	Seguro Cesntia	2.098.580	1.512.631	1.739.103	1.674.715	1.739.744	1.759.080	1.775.595	1.794.488	2.074.511	1.839.726	1.827.074	2.069.067	21.904.314
410303*	S.I.S	1.848.585	1.346.483	1.480.127	1.472.634	1.508.514	1.530.335	1.807.155	1.812.961	2.083.016	1.444.443	1.554.460	1.631.723	19.520.436
410200*	OTROS GASTOS PERSONAL	0	0	48.730.056	22.871.127	0	0	0	0	0	0	4.369.525	9.550.793	85.521.501
410201*	indemnizacion y finiquitos	0	0	48.730.056	22.871.127	0	0	0	0	0	0	4.369.525	9.550.793	85.521.501
410400*	HONORARIOS	931.035	804.598	1.224.828	4.226.681	3.405.228	4.610.288	3.634.172	3.653.083	3.431.763	3.893.799	4.739.363	1.624.563	36.179.401
410401*	Hon.Ext,Ases. Prof.Educacion	586.207	459.770	880.000	3.476.250	3.060.400	4.265.460	1.433.400	2.963.427	2.742.107	3.204.143	4.394.535	934.907	28.400.606
410402*	Hon.Ext.Otros Servicios	344.828	344.828	344.828	750.431	344.828	344.828	2.200.772	689.656	689.656	689.656	344.828	689.656	7.778.795
410500*	BIENESTAR FUNCIONARIOS	774.906	774.906	1.712.001	2.216.698	774.906	5.507.800	774.906	2.076.540	1.174.906	825.886	963.876	2.394.906	19.972.237
410501*	Vestuario Uniformes	0	0	937.095	791.792	0	4.132.894	0	1.301.634	0	50.980	188.970	0	7.403.365
410503*	Bienestar	774.906	774.906	774.906	1.424.906	774.906	1.374.906	774.906	774.906	1.174.906	774.906	774.906	2.394.906	12.568.872
410600*	COSTO BIENESTAR ALUMNOS	200.635	0	0	257.110	875.336	597.950	165.220	263.644	514.541	539.937	1.205.910	3.267.602	7.887.885
410601*	Costo Proyecto Apoyo Alumnos	0	0	0	104.980	0	369.470	0	0	263.951	416.990	779.000	428.400	2.362.791
410602*	Colaciones Estudiantes	200.635	0	0	152.130	875.336	228.480	165.220	263.644	250.590	122.947	426.910	2.839.202	5.525.094
410700*	GASTOS FORMACION GRAL.	762.663	0	1.472.244	6.412.841	663.204	922.143	67.068	1.051.813	39.270	2.851.882	455.413	0	14.698.541
410701*	Material Enseñanza	762.663	0	1.472.244	6.412.841	663.204	922.143	67.068	1.051.813	39.270	2.851.882	455.413	0	14.698.541
410800*	GTOS.ACT.EXTRAPROGRAMAT.	0	0	0	155.176	0	150.020	450.000	0	2.371.750	0	0	0	3.126.946
410801*	Actividades Extraprogramaticas	0	0	0	155.176	0	150.020	450.000	0	2.371.750	0	0	0	3.126.946
410900*	GTOS.FORMACION DIFERENCIADA	0	0	462.576	1.806.207	1.708.062	1.470.188	183.427	1.500.499	1.466.343	829.734	982.927	187.782	10.597.745
410901*	Material de Enseñanza	0	0	462.576	1.806.207	1.708.062	1.470.188	120.000	1.230.410	1.466.343	829.734	709.575	187.782	9.990.877
410902*	Elementos de Seguridad	0	0	0	0	0	0	63.427	0	0	0	0	0	63.427
410903*	Supervision Dual	0	0	0	0	0	0	0	270.089	0	0	273.352	0	543.441
411100*	CAPACITACION Y PERFECCIONAMIENTO	11.493.761	493.761	493.761	15.336.200	5.472.325	718.853	718.518	830.893	765.904	970.018	613.768	518.781	38.426.543
411101*	Capacitacion Docentes	11.493.761	493.761	493.761	15.336.200	5.472.325	628.953	558.518	830.893	765.904	970.018	613.768	518.781	38.176.643
411102*	Capacitacion Asistente Educacion	0	0	0	0	0	89.900	160.000	0	0	0	0	0	249.900

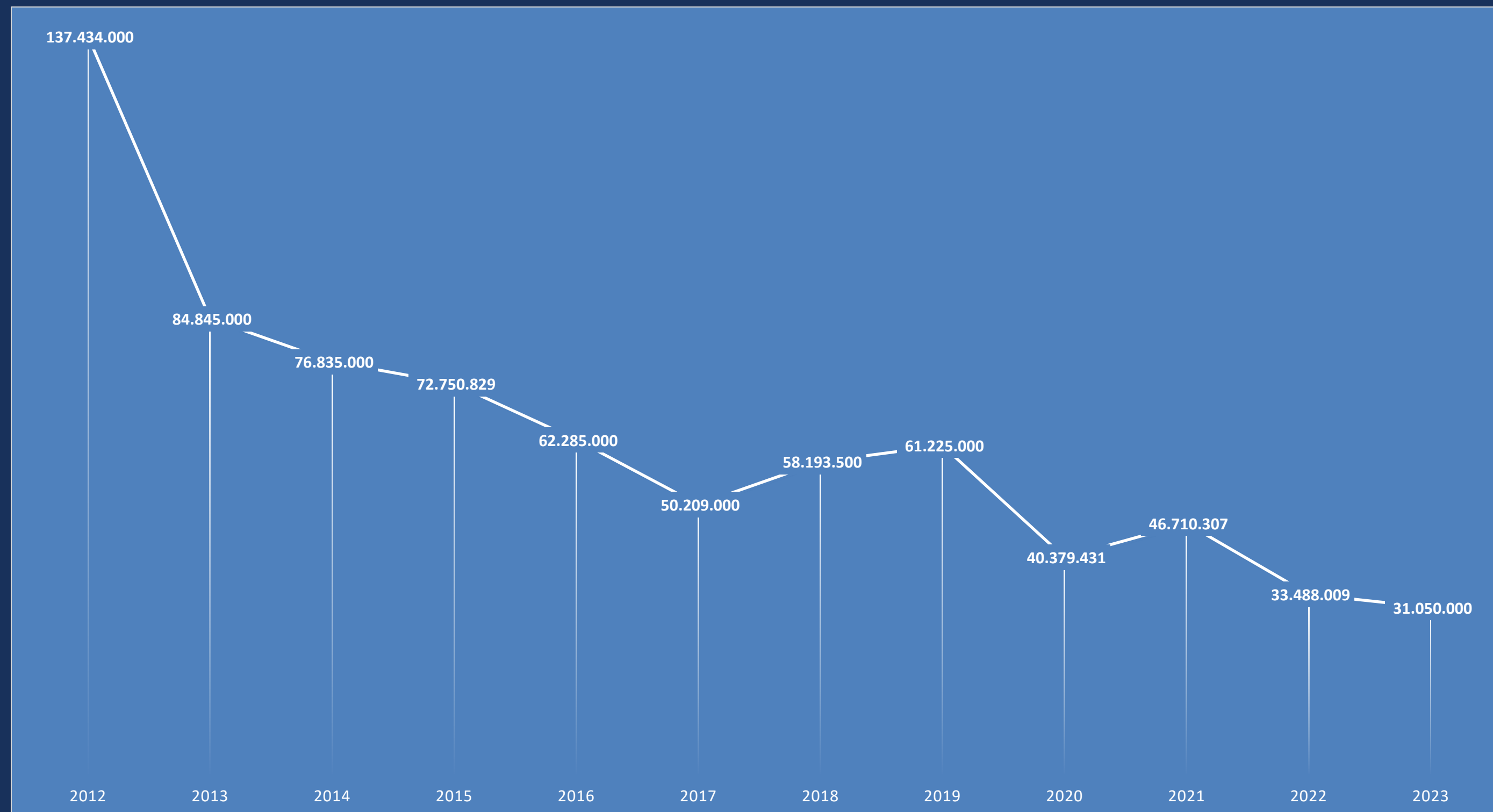
Detalle de Gastos Mensuales 2023 (2/2)



411300*	MANT.REP.INFRAESTRUCTURA	6.598.675	367.096	10.679.689	6.757.063	754.652	1.771.053	3.050.308	574.272	1.489.828	3.599.556	883.420	36.885.737	73.411.349
411303*	Remodelaciones	5.184.191	367.096	0	0	0	0	0	0	0	0	0	23.785.777	29.337.064
411304*	Mantenion y Rep.Infraestructura	1.414.484	0	10.679.689	6.109.195	434.350	533.122	2.729.782	528.894	680.457	3.030.417	883.420	3.044.460	30.068.270
411305*	Mantenion Electrica	0	0	0	647.868	320.302	1.237.931	320.526	45.378	809.371	569.139	0	10.055.500	14.006.015
411400*	MANT.REP.BIENES,MAQ, EQUIPOS	3.803.384	0	0	4.046.855	782.261	3.215.343	214.200	2.033.329	852.592	1.993.707	1.594.075	746.467	19.282.213
411401*	Maquinas Oficina	0	0	0	0	0	0	0	130.000	213.010	0	1.330.765	0	1.673.775
411402*	Informatica	919.716	0	0	3.701.755	75.644	2.693.048	214.200	913.079	549.930	1.420.603	263.310	746.467	11.497.752
411403*	Maquinas de Taller	0	0	0	345.100	706.617	522.295	0	294.100	89.652	0	0	0	1.957.764
411405*	Extintores	0	0	0	0	0	0	0	0	0	573.104	0	0	573.104
411406*	Mobiliario Escolar y Oficina	2.883.668	0	0	0	0	0	0	696.150	0	0	0	0	3.579.818
411600*	CONSUMOS BASICOS	3.650.654	2.473.175	3.155.563	2.996.233	3.546.421	3.736.611	4.035.154	3.436.496	4.612.462	3.808.919	3.386.069	3.105.383	41.943.140
411601*	Luz	1.003.167	0	1.007.044	0	40.129	879.645	876.340	857.110	1.995.934	1.057.848	583.154	332.158	8.632.529
411602*	Agua	569.440	490.599	494.911	1.277.832	637.504	546.829	615.670	400.835	353.163	371.162	550.388	520.717	6.829.050
411604*	Telefonia Celular	312.755	312.755	316.510	302.058	299.644	299.189	283.249	318.691	283.199	318.659	283.199	283.199	3.613.107
411605*	Acceso Internet	581.583	587.379	276.660	278.238	1.223.909	623.940	832.391	584.170	563.070	607.144	588.101	590.328	7.336.913
411606*	Gas	147.885	37.554	10.533	81.391	286.899	320.422	355.422	201.992	344.706	379.091	304.315	296.192	2.766.402
411607*	Sistema Alarma	1.035.824	1.044.888	1.049.905	1.056.714	1.058.336	1.066.586	1.072.082	1.073.698	1.072.390	1.075.015	1.076.912	1.082.789	12.765.139
411700*	CONSUMO COMBUSTIBLES	0	0	0	0	0	0	0	0	0	0	60.000	1.455.694	1.515.694
411704*	Bencina	0	0	0	0	0	0	0	0	0	0	60.000	1.455.694	1.515.694
411800*	GTOS.OPERAC.UNIDAD GESTION	0	0	39.086	2.671.988	406.635	1.631.287	276.585	885.181	626.318	990.613	1.629.644	4.138.173	13.295.510
411801*	Material Oficina	0	0	0	1.261.079	256.635	172.036	0	402.506	37.498	0	58.132	2.618.864	4.806.750
411802*	Material Aseo	0	0	0	1.090.028	0	826.623	0	140.735	88.400	69.009	1.369.572	0	3.584.367
411803*	Insumos Computacion	0	0	0	320.881	0	632.628	0	191.940	37.990	921.604	201.940	0	2.306.983
411805*	Movilizacion por Traslados	0	0	39.086	0	150.000	0	0	150.000	462.430	0	0	1.519.309	2.320.825
411806*	Alimentacion y Alojamient, traslados	0	0	0	0	0	0	276.585	0	0	0	0	0	276.585
411900*	SERVICIOS GENERALES	5.012.845	9.327.652	8.127.798	4.448.260	10.400.384	3.412.254	7.620.949	3.673.448	3.762.265	2.294.431	2.840.411	7.303.404	68.224.101
411901*	Seguros Pagados	2.833.931	2.837.305	2.766.177	2.764.075	5.799.615	479.892	5.351.135	566.653	215.559	0	235.271	353.080	24.202.693
411902*	Publicidad y Difusion	121.864	122.491	1.735.921	126.735	245.184	146.608	0	220.334	499.261	90.000	125.650	605.861	4.039.909
411903*	Impres., Encuadern. Y Empaste	0	0	333.200	0	0	0	0	16.660	0	0	0	3.213.000	3.562.860
411904*	Servicios de Seguridad	1.428.000	1.428.000	1.428.000	1.428.000	1.428.000	1.428.000	1.428.000	1.428.000	1.428.000	1.428.000	1.428.000	1.428.000	17.136.000
411905*	Servicios Legales y Notariales	629.050	4.938.486	1.864.500	64.000	2.443.009	1.357.754	721.910	1.441.801	1.048.245	724.071	1.051.490	1.257.473	17.541.789
411906*	Servicios de Transporte	0	1.370	0	65.450	0	0	119.904	0	0	52.360	0	0	239.084
411909*	Aseo, Jardineria y Desinfeccion	0	0	0	0	484.576	0	0	0	571.200	0	0	445.990	1.501.766
412000*	GASTOS MUNICIPALES	148.240	0	0	0	0	0	0	0	0	0	0	0	148.240
412001*	Gastos Munic.Ss de Aseo	148.240	0	0	0	0	0	0	0	0	0	0	0	148.240
412100*	INVERSIONES	0	0	609.952	32.546.857	1.489.827	986.723	869.828	1.922.000	0	0	0	0	38.425.187
412101*	Maq. Herram.e Inst.Tecnicos	0	0	0	31.460.139	0	0	0	0	0	0	0	0	31.460.139
412102*	Maquinas de Oficina	0	0	0	0	0	193.790	0	1.922.000	0	0	0	0	2.115.790
412103*	Equipos Computacionales	0	0	609.952	749.960	1.275.258	599.617	489.980	0	0	0	0	0	3.724.767
412105*	Muebles de Oficina	0	0	0	0	0	193.316	379.848	0	0	0	0	0	573.164
412109*	Otras Inversiones	0	0	0	336.758	214.569	0	0	0	0	0	0	0	551.327
420300*	OTROS GASTOS NO OPERA.	1.228.812	0	0	0	0	0	0	0	3.825.000	8.960.193	550.703	0	14.564.708
420301*	Otros Gastos No Operacionales	1.228.812	0	0	0	0	0	0	0	3.825.000	8.960.193	550.703	0	14.564.708
	TOTALES	202.964.623	136.975.746	220.341.458	225.394.542	150.181.752	160.780.443	147.846.944	145.898.193	169.561.836	157.886.215	150.694.238	212.069.164	2.080.595.154



Historial de los aportes de los apoderados



Comentarios Sobre los Ingresos y Gastos

Aumentaron los ingresos por Fondos Mutuos y las donaciones de las Empresas

Bajaron los aportes voluntarios de los apoderados

Hubo un resultado del año (preliminar) de -\$87 millones

Se financió con los ahorros que se generaron los años anteriores

De hecho, terminamos el año con una caja de más de \$50 millones



Comentarios Sobre los Ingresos y Gastos

Los gastos aumentaron en varios factores:

- Todos los funcionarios del Sindicato 2 pasaron al 1 lo que aumentó el gasto proyectado en beneficios
- Hubo una transferencia a AHK Chile que falló varias veces a fines de 2022 que se terminó ejecutando en 2023
- El primer pago de SIOM por la construcción entró el 2 de enero de 2024 y no en 2023 como debía ser
- Hubo muchas horas extras en 2023 (turnos de funcionarios, reemplazos)
- Hubo mucho más acles y actividades extracurriculares de las proyectadas
- La celebración de los 80 años implicó mayores costos de lo proyectado

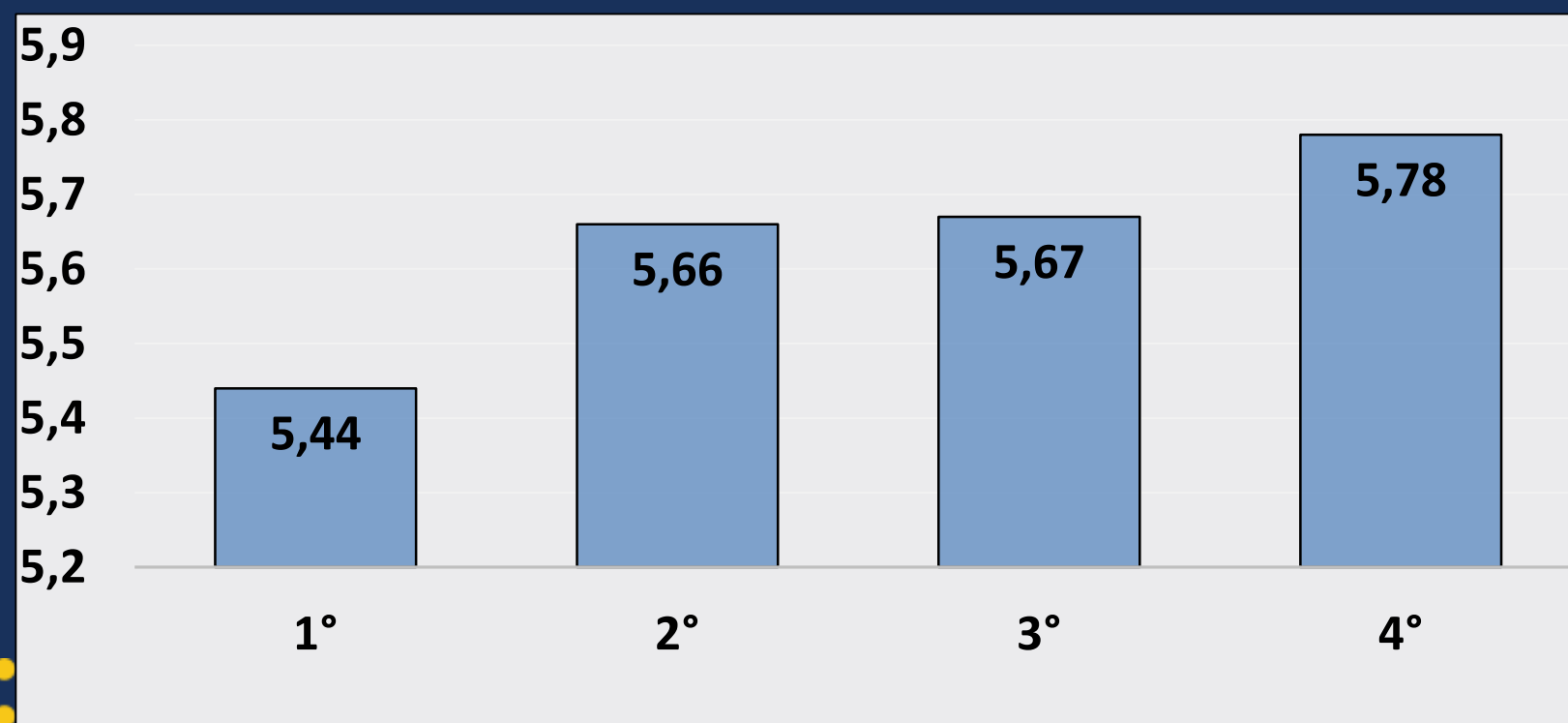




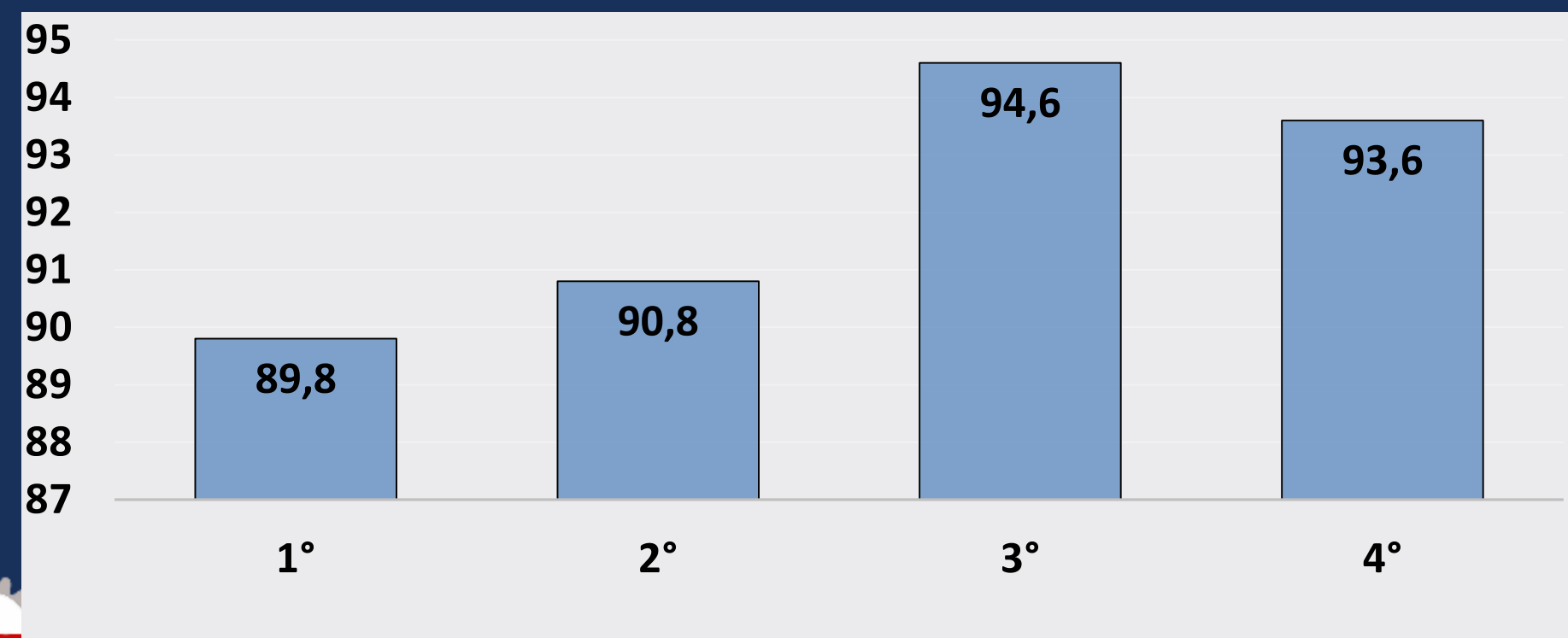
Resultados Académicos 2022

MATRÍCULA		RETIROS		PROMOCION		REPITENCIA		MEDIA	ASISTENCIA
Inicial	Final	n	%	n	%	n	%		
996	945	51	5,1	903	95,6	42	4,4	5,64	92,2

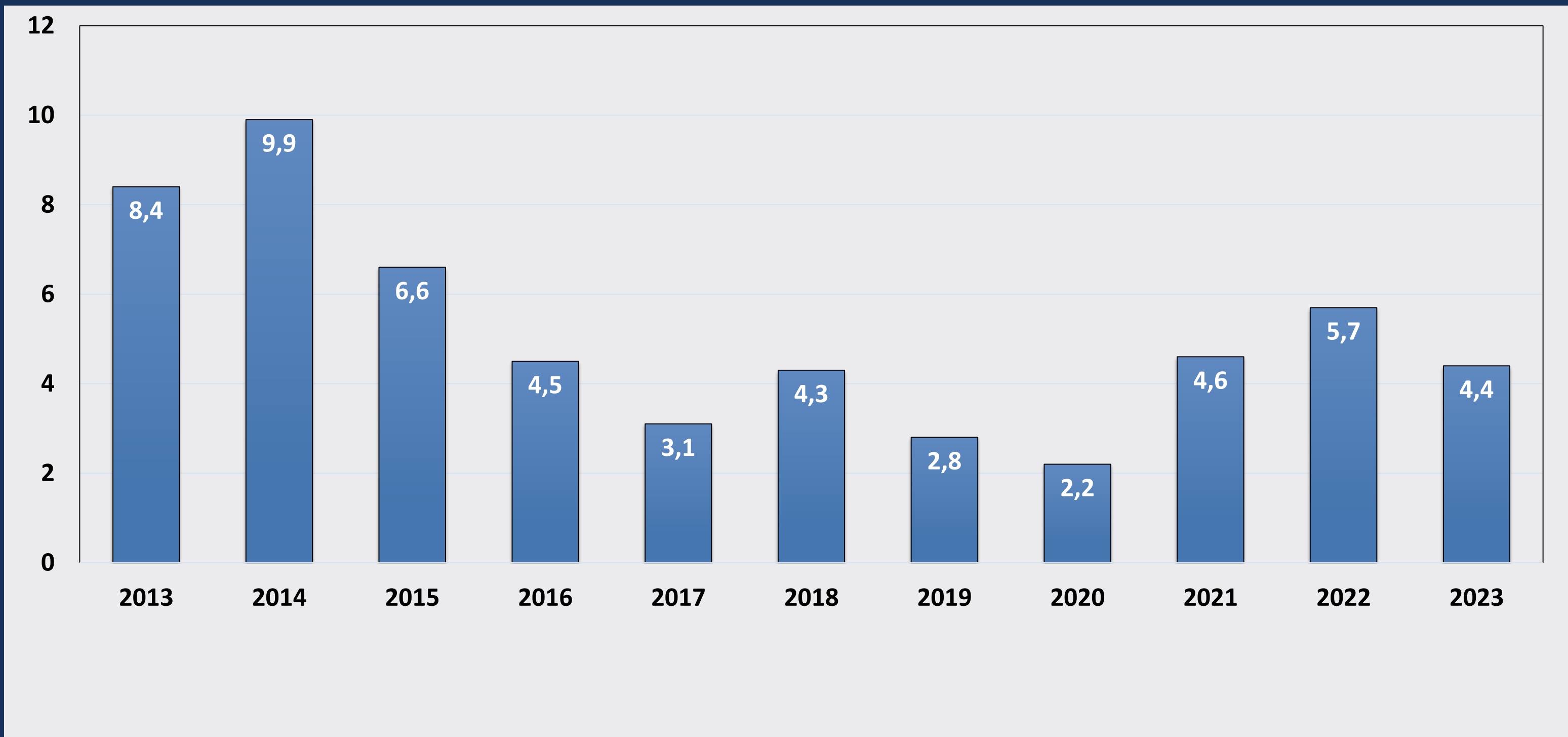
RESUMEN MEDIA LICEO POR NIVEL



RESUMEN ASISTENCIA LICEO POR NIVEL (%)



Repitencia Histórica Institucional

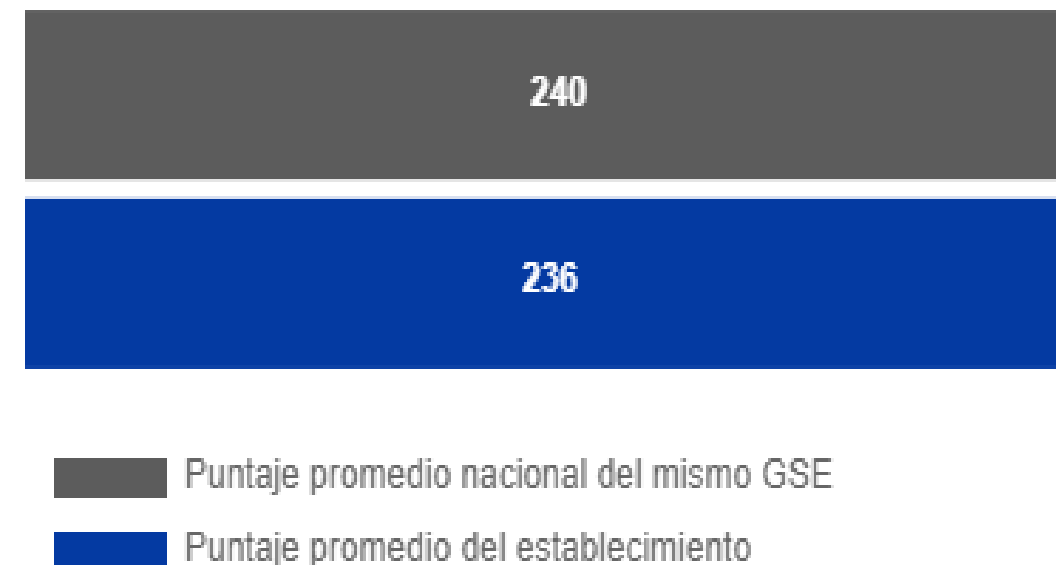
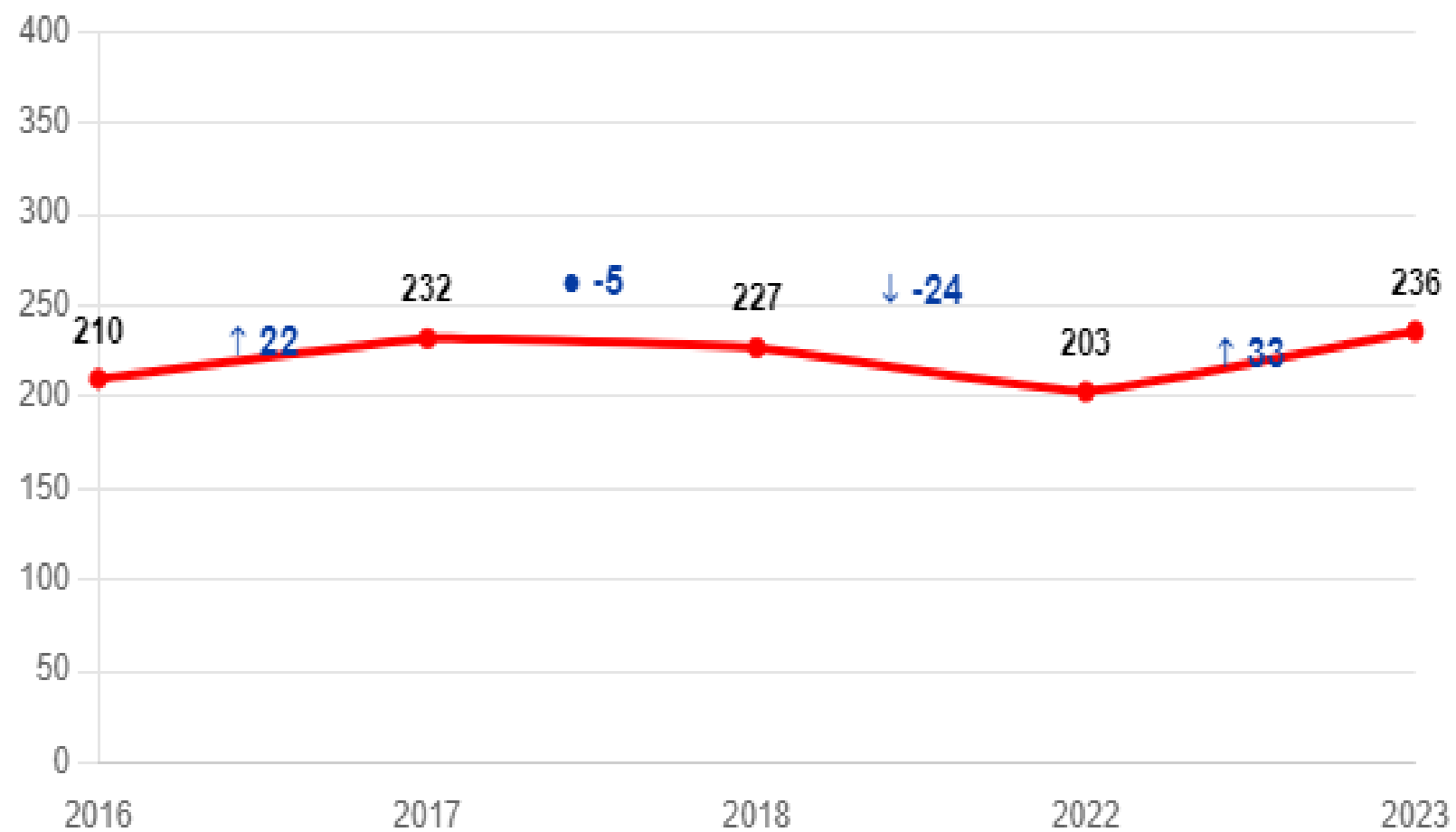


Resultados SIMCE 2023

Resultados en cada prueba Simce

Lengua y Literatura: Lectura

Puntaje promedio y comparación según GSE



Simbología
La diferencia con establecimientos del mismo GSE es

● -4



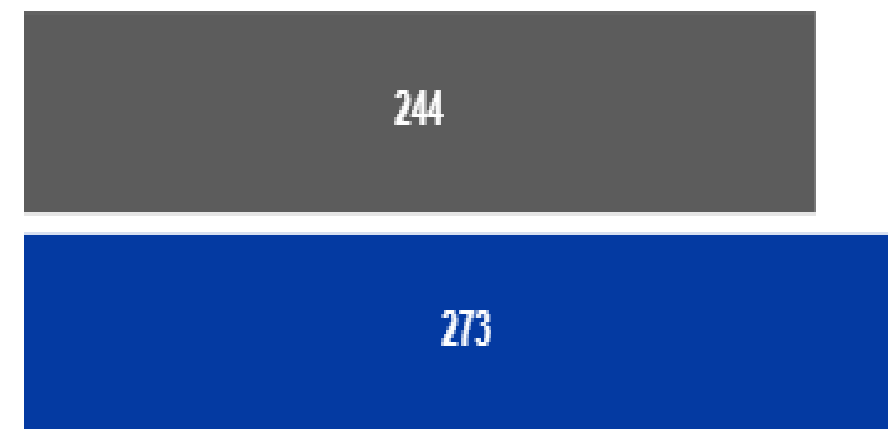
Resultados SIMCE 2023



Matemática

Puntaje promedio y comparación según GSE

Promedio 2016	Variación	Promedio 2017	Variación	Promedio 2018	Variación	Promedio 2022	Variación	Promedio 2023
269	● -3	266	● 0	266	↓ -30	236	↑ 37	273



■ Puntaje promedio nacional del mismo GSE
■ Puntaje promedio del establecimiento

Simbología

La diferencia con establecimientos del mismo GSE es

↑ 29









Resultados SIMCE 2023

RESULTADOS SIMCE		Resultados Lichan - SIMCE 2023	Comparación (GSE - Medio)	Resultados Nacionales	Resultados Lichan 2022	Mejora resultados 2023
	Lectura	236	240 • -4 similar	248	203	+33
	Matemáticas	273	244 +29 significativo	257	236	+37



Resultados SIMCE 2023

INDICADORES DE DESARROLLO PERSONAL Y SOCIAL		RESULTADOS 2023		RESULTADOS LICHAN 2022	Mejora Resultados 2023
		Puntaje Lichan	Comparación GSE		
	Autoestima académica y motivación escolar	74	74 Similar	72	+2
	Clima de convivencia escolar	75	75 Similar	73	+2
	Participación y formación ciudadana	82	77 +5 Significativo	79	+3
	Hábitos de vida saludable	67	71 • -4 Similar	67	0





Celebración 80 años LICHAN

Gran evento de celebración con: ex alumnos, ex funcionarios, empresas, Mineduc, otros liceos, Institutos Profesionales, Alemanes

Premios a las trayectorias

Mucha difusión en medios de comunicación y RRSS

Cena de gala para los funcionarios





Equipamiento

Cortadoras de Plasma (CM)

generador de señales (E)

Kits robóticos



Proyecto Laboratorio Robot SIOM

Ducasse / Formac donó los fierros para la estructura metálica

El profesor Felipe Velázquez con un grupo de alumnos armaron la estructura

SIOM financió:

- La construcción del laboratorio para el robot y una sala
- Los mesones, mesas y sillas
- Computadores para operar el robot
- Capacitación en Buenos Aires para 2 profesores, todo incluido



Gracias!

Alejandro Weinstein Varas
Gerente General
Corporación Educacional de Asimet

aweinstein@ceasimet.cl

